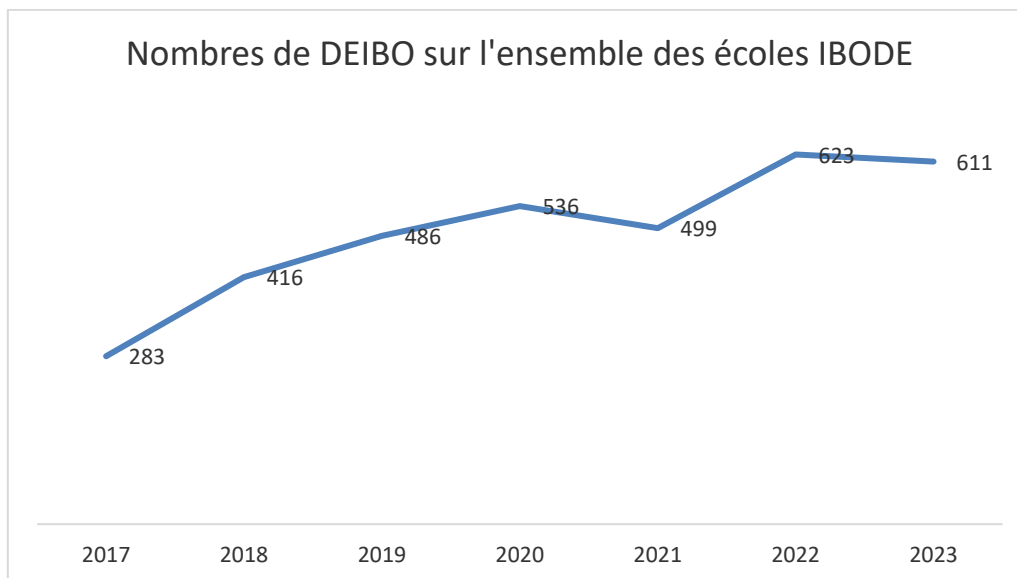


Données Statistiques Ecole IBODE

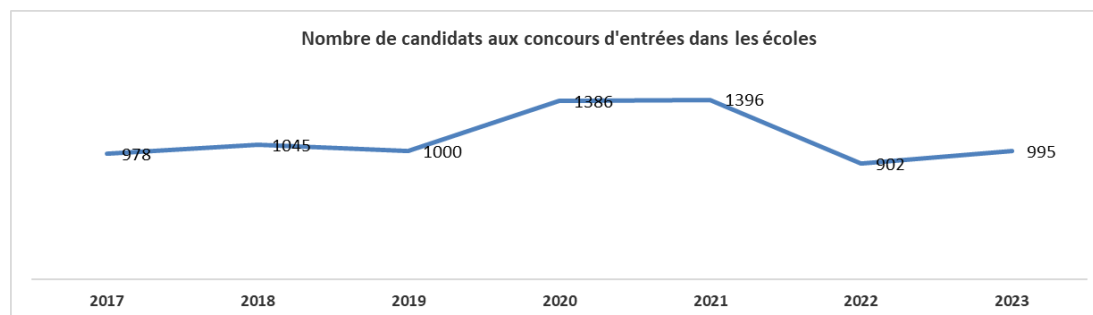
Diplomation



Diplôme d'Etat 2023

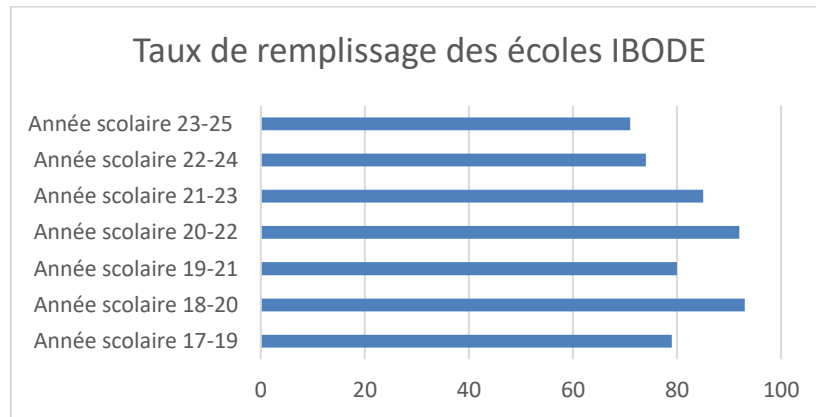
- Effectif de 624 étudiants à la rentrée 2021, dont 13 Post IFSI
- 611 élèves ont obtenu le diplôme d'Etat en 2023, dont 12 Post IFSI

Concours

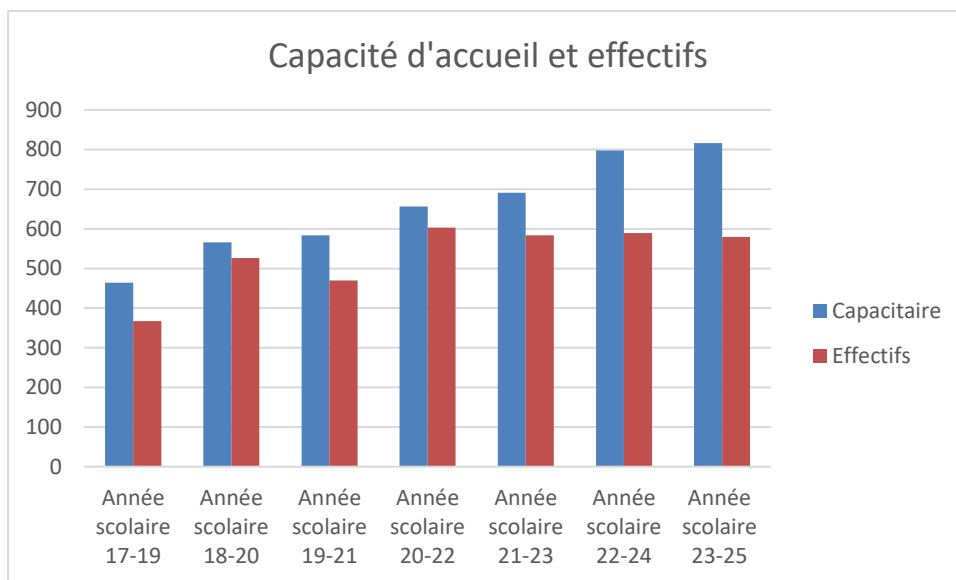


Concours 2023 :

- 995 candidats inscrits au concours
- 194 ont demandé un report en formation en 2023 prenant ainsi 24% des places pour le concours 2024
- 580 candidats entrent en formation en 2023
- Taux de remplissage des écoles en 2023 : Taux en baisse avec 71% revenant quasi au seuil de 2016 mais avec un capacitaire ayant quasi doublé.



Capacitaire des écoles IBODE



2022 : Agrément de 798 places pour 25 écoles. (La Guyane n'a pas répondu)

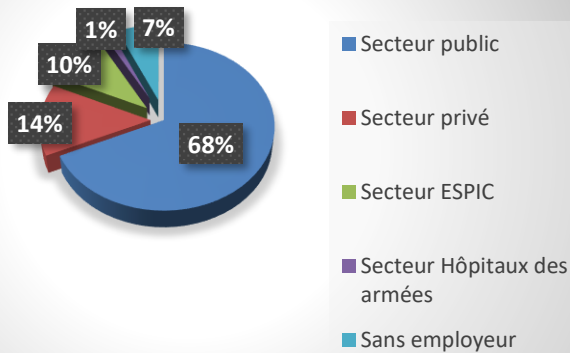
- 605 étudiants, soit un taux de remplissage de 76 %
- Nombre d'étudiants en semestre 3 : 589, soit 97% des étudiants inscrits en semestre 1 poursuivent la formation (interruption pour congés de maternité principalement)

2023 : Agrément de 816 places pour 25 écoles

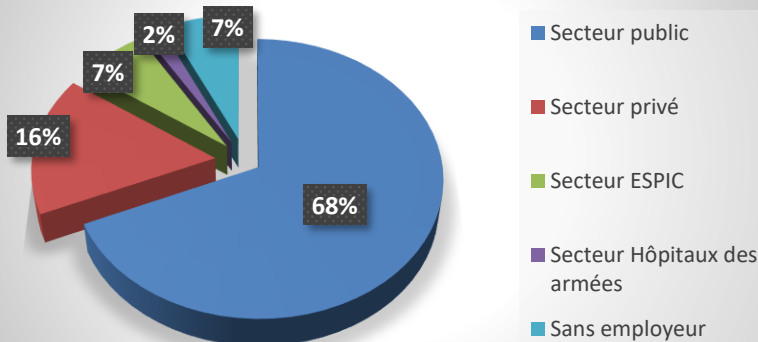
- Soit une augmentation de 3 % par rapport à l'agrément 2022
- 580 étudiants, soit un taux de remplissage de 71 %

Etudiants EIBO

Provenance des étudiants 2022

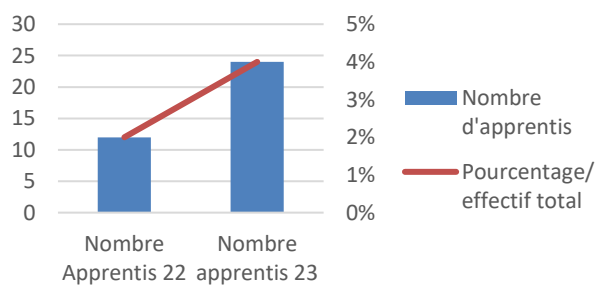


Provenance des étudiants 2023

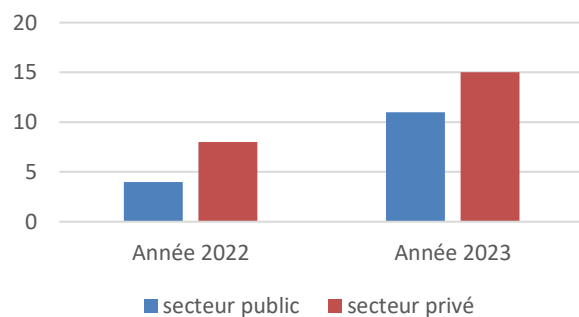


La provenance reste sur le plan national identique entre 2022 et 2023 avec une très légère augmentation du secteur privé.

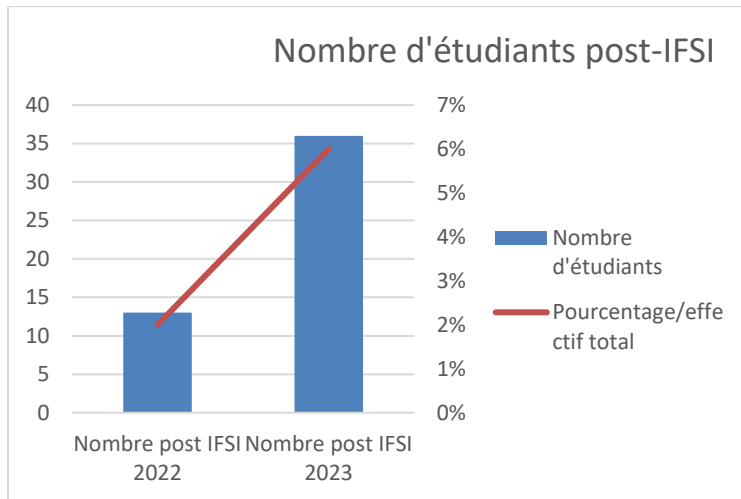
Nombre d'apprentis en formation IBODE



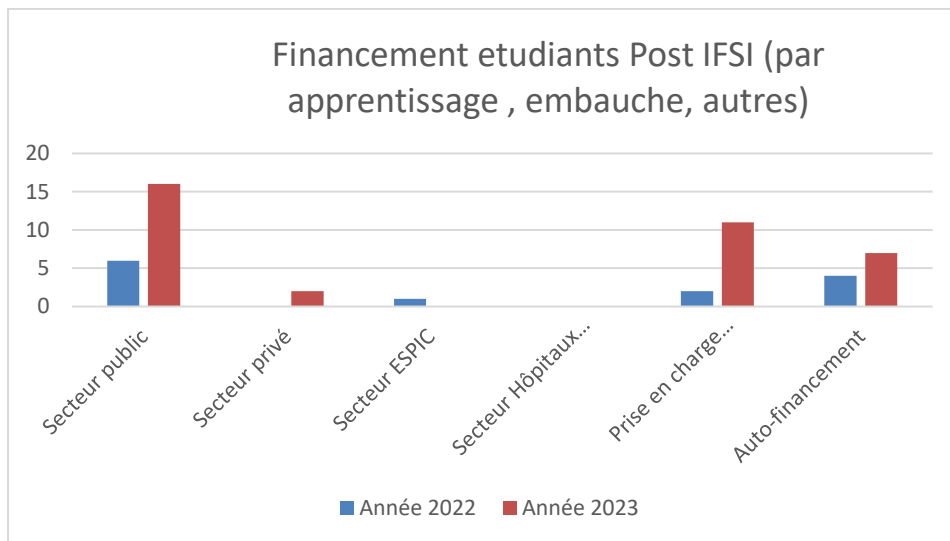
Secteur d'activité des apprentis



Le nombre d'apprentis a doublé sur 2023 avec une réelle augmentation sur le secteur privé



Le nombre d'étudiants réalisant la formation d'IBODE en continuité des études infirmière a nettement augmenté passant de 13 à 36 étudiants.



Les étudiants post-IFSI sont majoritairement financés par le secteur public, la région et en autofinancement pour 2023